



Εθνικό Σημείο Πρόσβασης

Οδηγίες Χρήσης

Συνδεθείτε Εγγραφείτε   en ελ

 NAP.IMET.GR

σύνολα δεδομένων φορείς σχετικά



ΣΥΓΧΡΗΜΑΤΟΔΟΤΗΣΗ:



ΕΛΛΗΝΙΚΗ ΔΗΜΟΚΡΑΤΙΑ
ΥΠΟΥΡΓΕΙΟ ΥΠΟΔΟΜΩΝ ΚΑΙ ΜΕΤΑΦΟΡΩΝ

ΣΧΕΔΙΑΣΜΟΣ & ΑΝΑΠΤΥΞΗ:



Ινστιτούτο Βιώσιμης Κινητικότητας και Δικτύων Μεταφορών
Hellenic Institute of Transport

ΣΥΓΧΡΗΜΑΤΟΔΟΤΗΣΗ:



Co-financed by the European Union
Connecting Europe Facility

ΜΕΡΟΣ ΤΟΥ ΕΡΓΟΥ:



HARMONISATION OF DATA EXCHANGE

POWERED BY:

ckan



Περιεχόμενα

Περιεχόμενα	1
1. Γενικές Πληροφορίες	2
2. Φόρμα Επικοινωνίας	3
4. Σελίδα Εγγραφής	5
5. Σελίδα Σύνδεσης	6
6. Σελίδα Χρήστη	7
7. Σελίδα Πίνακα Βασικών Λειτουργιών (Dashboard)	8
8. Σελίδα Επεξεργασίας Ρυθμίσεων	9
9. Σελίδα Λίστας Συνόλου Δεδομένων	10
10. Σελίδα Επιμέρους Συνόλου Δεδομένων	11
11. Σελίδα Πόρων	12
12. Σελίδα Λίστας Φορέων	13
13. Σελίδα Φορέα	14
14. Σελίδα Διαχείρισης Φορέα	15
15. Σελίδα Δημιουργίας Συνόλου Δεδομένων	18
15.1. Δημόσιο Σύνολο Δεδομένων	19
15.2. Ιδιωτικό Σύνολο Δεδομένων	20
15.3. Πόροι	21
16. Δημιουργία Φορέα	22
17. Αιτήσεις Δεδομένων	23
17.1. Προβολή Αιτήσεων Δεδομένων	24
17.2. Δημιουργία Αιτήσεων Δεδομένων	25

1. Γενικές Πληροφορίες

Σύνολα δεδομένων φορείς σχετικά

ΣΥΓΧΡΗΜΑΤΟΔΟΤΗΣΗ:
ΕΛΛΗΝΙΚΗ ΔΗΜΟΚΡΑΤΙΑ
ΥΠΟΥΡΓΕΙΟ ΥΠΟΔΟΜΩΝ ΚΑΙ ΜΕΤΑΦΟΡΩΝ

ΣΧΕΔΙΑΣΜΟΣ & ΑΝΑΠΤΥΞΗ:
Ινστιτούτο Έρευνας Κοινωνικής και Διακίνησης Μεταφορών
Hellenic Institute of Transport

ΣΥΓΧΡΗΜΑΤΟΔΟΤΗΣΗ:
Co-financed by the European Union
Connecting Europe Facility

ΜΕΡΟΣ ΤΟΥ ΕΡΓΟΥ:
crocodile HARMONISATION OF DATA EXCHANGE

POWERED BY: ckan

Σκοπός του συγκεκριμένου εγχειριδίου είναι να διευκολύνει τη χρήση του Εθνικού Σημείου Πρόσβασης από τους παρόχους και τους παραλήπτες δεδομένων.

Η πρόσβαση στο Εθνικό Σημείο Πρόσβασης είναι εφικτή ανεξαρτήτως της δημιουργίας λογαριασμού χρήστη.

Συγκεκριμένα, χωρίς τη δημιουργία λογαριασμού χρήστη μπορείτε να περιηγηθείτε στην πλατφόρμα, να αποκτήσετε ανοιχτά (δημόσια) σύνολα δεδομένων, να εξερευνήσετε τους εμπλεκόμενους φορείς και να αποκτήσετε πρόσβαση στις αιτήσεις δεδομένων. Ένας μη εγγεγραμμένος χρήστης μπορεί επίσης να χρησιμοποιήσει τη φόρμα επικοινωνίας και να αποκτήσει πρόσβαση στο πληροφοριακό υλικό που συνοδεύει την πλατφόρμα.

Ένας εγγεγραμμένος χρήστης μπορεί εκτός των ανωτέρω να ακολουθήσει έναν φορέα, να αποκτήσει υπό προϋποθέσεις ένα κλειστό (ιδιωτικό) σύνολο δεδομένων και να διατυπώσει αιτήματα για τη δημοσίευση νέων συνόλων δεδομένων.

Για να μπορέσετε να δημοσιεύσετε ένα σύνολο δεδομένων θα πρέπει να είστε είτε Συντάκτης είτε Διαχειριστής ενός φορέα.

Για περισσότερες πληροφορίες μπορείτε να ανατρέξετε στην Ενότητα 16.

Ο ιστότοπος έχει βελτιστοποιηθεί για τις πιο πρόσφατες εκδόσεις των φυλλομετρητών Apple Safari, Google Chrome και Mozilla Firefox.

2. Φόρμα Επικοινωνίας

Συνδεθείτε Εγγραφείτε en ελ

AP.IMET.GR

σύνολα δεδομένων φορείς σχετικά

🏠 / Επικοινωνία

Επικοινωνία

Εάν χρειάζεστε περαιτέρω πληροφορίες σχετικά με το Εθνικό Σημείο Πρόσβασης ή επιθυμείτε να εγγραφείτε ως διαπιστευμένος φορέας και να δημοσιεύσετε τα δεδομένα σας, μπορείτε να επικοινωνήσετε με το Διαχειριστή της πλατφόρμας συμπληρώνοντας την παρούσα φόρμα επικοινωνίας.

* Πλήρες όνομα:

* Email:

* Μήνυμα:

You can also use [Markdown formatting](#)

I'm not a robot

* Απαιτούμενο πεδίο

ΣΥΓΧΡΗΜΑΤΟΔΟΤΗΣΗ: ΕΛΛΗΝΙΚΗ ΔΗΜΟΚΡΑΤΙΑ ΥΠΟΥΡΓΕΙΟ ΥΠΟΔΟΜΩΝ ΚΑΙ ΜΕΤΑΦΟΡΩΝ

ΣΧΕΔΙΑΣΜΟΣ & ΑΝΑΠΤΥΞΗ: Hellenic Institute of Transport

ΣΥΓΧΡΗΜΑΤΟΔΟΤΗΣΗ: Co-financed by the European Union Connecting Europe Facility

ΜΕΡΟΣ ΤΟΥ ΕΡΓΟΥ: HARMONISATION OF DATA EXCHANGE

Μπορείτε να επικοινωνήσετε με το Διαχειριστή του Εθνικού Σημείου Πρόσβασης επιλέγοντας το εικονίδιο που φέρει τη μορφή φακέλου και βρίσκεται στην πάνω δεξιά γωνία της ιστοσελίδας. Χρειάζεται να συμπληρώσετε τις εξής πληροφορίες:

- Πλήρες Όνομα
- Email
- Το αίτημά σας


Επιλέξτε το πεδίο του **reCAPTCHA** και ακολουθείστε τις οδηγίες του αναδυόμενου παραθύρου.

Επιλέξτε Υποβολή για να στείλετε το μήνυμά σας.

Σημειώστε ότι πρέπει να συμπληρώσετε όλα τα απαραίτητα πεδία για να χρησιμοποιήσετε τη φόρμα επικοινωνίας.

3. Ενημερωτική Σελίδα (Σχετικά)

[Συνδεθείτε](#) [Εγγραφείτε](#) [en](#) [εΛ](#)


σύνολα δεδομένων φορείς σχετικά

i

Γενικές Πληροφορίες

Αιτήσεις Δεδομένων

ΓΚΠΔ - Προσωπικά Δεδομένα

Οδηγίες Δημιουργίας Μεταδεδομένων

Δήλωση Συμμόρφωσης

Στατιστικά

Υποστήριξη

Όροι Χρήσης

Οδηγίες Χρήσης

Ευρωπαϊκά Εθνικά Σημεία Πρόσβασης

Οδηγία της ΕΕ για τα Ευφυή Συστήματα Μεταφορών

Γενικές Πληροφορίες

Το Εθνικό Σημείο Πρόσβασης της Ελλάδας αποτελεί μια πλατφόρμα μέσα από την οποία τα ενδιαφερόμενα μέρη μπορούν να αποκτήσουν πρόσβαση σε δεδομένα προερχόμενα από Ευφυή Συστήματα Μεταφορών και σε δεδομένα σχετικά με το οδικό δίκτυο. Η πλατφόρμα προσφέρει δεδομένα πραγματικού χρόνου, στατικά ή ιστορικά δεδομένα σε διάφορους τύπους και υπό διάφορες άδειες χρήσης. Τα εν λόγω δεδομένα δημοσιεύονται από διαπιστευμένους φορείς και μπορούν να χρησιμοποιηθούν για ποικίλους σκοπούς (όπως για την ανάπτυξη εμπορικών υπηρεσιών) ανάλογα με την άδεια χρήσης τους.


Ο κύριος στόχος του Εθνικού Σημείου Πρόσβασης είναι να συλλέγει και να παρέχει δεδομένα σχετικά με τις μεταφορές και να διευκολύνει τη χρήση τους από τους παρόχους υπηρεσιών, τις τοπικές αρχές και τις κεντρικές κυβερνητικές υπηρεσίες. Απώτερος σκοπός είναι η παροχή εναρμονισμένων υπηρεσιών πληροφόρησης στους ταξιδιώτες κατά μήκος του εθνικού και διεθνούς δικτύου μεταφορών.

Η ανάπτυξη του αποτέλεσε μέρος του έργου Crocodile 2, ενός συγχρηματοδοτούμενου ευρωπαϊκού έργου (CEF 2014-2020). Η εν λόγω πλατφόρμα εκπληρώνει απαίτηση της Ευρωπαϊκής Ένωσης, όπως αυτή αναφέρεται στους κανονισμούς 885/2013, 886/2013 και 962/2015, οι οποίοι συμπληρώνουν την οδηγία 2010/40/ΕΕ για τα Ευφυή Συστήματα Μεταφορών.

Σε περίπτωση που επιθυμείτε να γίνετε διαπιστευμένος φορέας, μπορείτε να επικοινωνήσετε με το διαχειριστή του Εθνικού Σημείου Πρόσβασης [εδώ](#).

Σε περίπτωση που επιθυμείτε να αποκτήσετε πρόσβαση σε ένα δημοσιευμένο σύνολο δεδομένων, μπορείτε να αναζητήσετε περισσότερες πληροφορίες στη σχετική Ενότητα των Οδηγιών Χρήσης.


ΣΥΓΧΡΗΜΑΤΟΔΟΤΗΣΗ:



ΕΛΛΗΝΙΚΗ ΔΗΜΟΚΡΑΤΙΑ
ΥΠΟΥΡΓΕΙΟ ΥΠΟΔΟΜΩΝ ΚΑΙ ΜΕΤΑΦΟΡΩΝ

ΣΧΕΔΙΑΣΜΟΣ & ΑΝΑΠΤΥΞΗ:

ΣΥΓΧΡΗΜΑΤΟΔΟΤΗΣΗ:



Co-financed by the European Union
Connecting Europe Facility

ΜΕΡΟΣ ΤΟΥ ΕΡΓΟΥ:

Μπορείτε να επισκεφτείτε την ενημερωτική σελίδα «Σχετικά» επιλέγοντας το εικονίδιο των πληροφοριών στην πάνω δεξιά γωνία της ιστοσελίδας.

Η Ενότητα αυτή περιέχει σημαντικές πληροφορίες για την πλατφόρμα, συμπεριλαμβάνοντας συνδέσμους σχετικούς με τις «Αιτήσεις Δεδομένων», τα «Στατιστικά» στοιχεία χρήσης της πλατφόρμας, το «Γενικό Κανονισμό Προστασίας Δεδομένων», τη «Δήλωση Συμμόρφωσης», τους «Όρους και τις Οδηγίες Χρήσης» της πλατφόρμας, τις «Οδηγίες Δημιουργίας Μεταδεδομένων», τα «Ευρωπαϊκά Εθνικά Σημεία Πρόσβασης», την «Οδηγία της ΕΕ για τα Ευφυή Συστήματα Μεταφορών» καθώς και την ενδεχόμενη «Υποστήριξη» από τη πλευρά του διαχειριστή της πλατφόρμας.

Μπορείτε να επιλέξετε τους συνδέσμους στα αριστερά, για να επισκεφτείτε την αντίστοιχη ιστοσελίδα..

4. Σελίδα Εγγραφής

Συνδεθείτε Εγγραφείτε en ελ

AP.IMET.GR

σύνολα δεδομένων φορείς σχετικά

🏠 / Εγγραφή

Εγγραφείτε στο Εθνικό Σημείο Πρόσβασης

Εγγραφείτε για λογαριασμό

Όνομα χρήστη:

Πλήρες όνομα:

Email:

Κωδικός πρόσβασης:

Επιβεβαίωση:

Δημιουργώντας λογαριασμό αποδέχεστε τους Όρους Χρήσης.

I'm not a robot

[Privacy - Terms](#)

ΣΥΓΧΡΗΜΑΤΟΔΟΤΗΣΗ: ΕΛΛΗΝΙΚΗ ΔΗΜΟΚΡΑΤΙΑ ΥΠΟΥΡΓΕΙΟ ΥΠΟΔΟΜΩΝ ΚΑΙ ΜΕΤΑΦΟΡΩΝ

ΣΧΕΔΙΑΣΜΟΣ & ΑΝΑΠΤΥΞΗ:

ΣΥΓΧΡΗΜΑΤΟΔΟΤΗΣΗ: Co-financed by the European Union Connecting Europe Facility

ΜΕΡΟΣ ΤΟΥ ΕΡΓΟΥ:

Επιλέξτε το σύνδεσμο «Εγγραφείτε» στην πάνω δεξιά γωνία της ιστοσελίδας.

Χρειάζεται να συμπληρώσετε τα ακόλουθα στοιχεία:

Όνομα χρήστη (πρέπει να περιλαμβάνει πεζούς αλφαριθμητικούς χαρακτήρες (κατά ascii) και οποιοδήποτε από τα ακόλουθα σύμβολα: -_)

- Πλήρες όνομα
- Email
- Κωδικός πρόσβασης

Επιλέξτε το πεδίο του reCAPTCHA και ακολουθείστε τις οδηγίες του αναδυόμενου παραθύρου.

Πατήστε το πλήκτρο «Δημιουργήστε έναν Λογαριασμό» για να ολοκληρώσετε τη διαδικασία.

Ο λογαριασμός σας θα δημιουργηθεί άμεσα.

Σημειώστε ότι δημιουργώντας ένα λογαριασμό αποδέχεστε τους Όρους Χρήσης που βρίσκονται στην Ενημερωτική Σελίδα.

5. Σελίδα Σύνδεσης

Επιλέξτε το σύνδεσμο «Συνδεθείτε» στην πάνω δεξιά γωνία της ιστοσελίδας.

Χρειάζεται να συμπληρώσετε τις ακόλουθες πληροφορίες:

- Όνομα χρήστη
- Κωδικό πρόσβασης

Πατήστε το πλήκτρο «Σύνδεση» και συνδεθείτε με τα στοιχεία του λογαριασμού σας.

Σε περίπτωση που ξεχάσατε τον κωδικό σας, επιλέξτε στα αριστερά το πλήκτρο «Ανάκτηση κωδικού πρόσβασης» και ακολουθείστε τις οδηγίες. Ένας σύνδεσμος για την επαναφορά του κωδικού σας θα αποσταλεί στο email σας.

Μετά την είσοδο στο λογαριασμό σας, τρεις νέες επιλογές θα εμφανιστούν στην πάνω δεξιά γωνία της ιστοσελίδας.

Οι επιλογές αυτές αφορούν το προφίλ του χρήστη, τον πίνακα βασικών λειτουργιών (Dashboard) και την επεξεργασία των στοιχείων λογαριασμού.

6. Σελίδα Χρήστη

The screenshot displays the APIMET.GR user interface. At the top, there is a navigation bar with the text "Demo User" and a language selector set to "en". The main header includes the APIMET.GR logo and the text "σύνολα δεδομένων φορείς σχετικά". Below this, the user profile for "Demo User" is shown, indicating that the user does not have any data related to them. The profile details include the number of datasets (1) and changes (31), the user's name (demo-userone), email (demo@userone.com), and API key (0f56931f-2281-4ae0-b7ae-0ad93b598ae9). To the right, there are tabs for "Σύνολα Δεδομένων" (selected) and "Αιτήσεις Δεδομένων", along with a "Διαχείριση" button. The main content area shows a "Demo data" dataset with the text "This is a demo dataset" and a "PNG" icon.

ΣΥΓΧΡΗΜΑΤΟΔΟΤΗΣΗ: ΕΛΛΗΝΙΚΗ ΔΗΜΟΚΡΑΤΙΑ ΥΠΟΥΡΓΕΙΟ ΥΠΟΔΟΜΩΝ ΚΑΙ ΜΕΤΑΦΟΡΩΝ

ΣΧΕΔΙΑΣΜΟΣ & ΑΝΑΠΤΥΞΗ: Ινστιτούτο Θεωρητικής Κοινοτικής και Διεθνούς Μεταφορών Hellenic Institute of Transport

ΣΥΓΧΡΗΜΑΤΟΔΟΤΗΣΗ: Co-financed by the European Union Connecting Europe Facility

ΜΕΡΟΣ ΤΟΥ ΕΡΓΟΥ: crocodile HARMONISATION OF DATA EXCHANGE

Στη σελίδα χρήστη μπορείτε να δείτε τα σύνολα δεδομένων που έχετε δημιουργήσει, τις αιτήσεις δεδομένων που έχετε υποβάλλει, το email σας και το ισχύον κλειδί της διεπαφής προγραμματισμού εφαρμογών (API).

Επίσης, από την επιλογή «**Διαχείριση**» στη δεξιά πλευρά της ιστοσελίδας μπορείτε να μεταβείτε στη σελίδα της επεξεργασίας των στοιχείων λογαριασμού.

7. Σελίδα Πίνακα Βασικών Λειτουργιών (Dashboard)

The screenshot shows the dashboard interface for NAP.IMET.GR. At the top right, it indicates the user is 'Demo User' and provides language options (en, el). The main header includes the site logo and navigation links for 'σύνολα δεδομένων', 'φορείς', and 'σχετικά'. Below this is a breadcrumb trail: 'Πίνακας βασικών λειτουργιών'. A central navigation bar contains four main menu items: 'Ροή ειδήσεων', 'Τα σύνολα δεδομένων μου', 'Αποκτηθέντα σύνολα δεδομένων', and 'Οι Φορείς μου'. A 'Ροή ειδήσεων' card is visible, featuring a filter for 'Δραστηριότητα από: Όλα'. The footer contains logos for the Hellenic Republic and Ministry of Infrastructure and Transport, the Hellenic Institute of Transport, and the European Union's Co-financed by the European Union Connecting Europe Facility. It also mentions the 'MEPOS TOY EPFOY' and 'crocodile' project for 'HARMONISATION OF DATA EXCHANGE'.

Στη σελίδα του πίνακα βασικών λειτουργιών υπάρχουν τέσσερις καρτέλες:

Ροή Ειδήσεων: Σε αυτήν την καρτέλα μπορείτε να ενημερωθείτε για τις τελευταίες δραστηριότητες του λογαριασμού σας. Η καρτέλα αυτή περιλαμβάνει και πληροφορίες σχετικά με τη δραστηριότητα των φορέων που ακολουθείτε.

Τα σύνολα δεδομένων μου: Στην καρτέλα αυτή μπορείτε να δείτε τη λίστα με τα σύνολα δεδομένων που έχετε δημιουργήσει. Νέο σύνολο δεδομένων δεν μπορείτε να δημιουργήσετε εφόσον δεν είστε ο Συντάκτης ή ο Διαχειριστής ενός φορέα. Για περισσότερες πληροφορίες μπορείτε να ανατρέξετε στην Ενότητα 16.

Αποκτηθέντα σύνολα δεδομένων: Στην καρτέλα αυτή μπορείτε να δείτε τα αποκτηθέντα σύνολα δεδομένων σας.

Οι φορείς μου: Στην καρτέλα αυτή μπορείτε να δείτε τη λίστα με τους φορείς που διαχειρίζεστε.

8. Σελίδα Επεξεργασίας Ρυθμίσεων

The screenshot shows the user profile settings page for 'Demo User'. The page is titled 'Πληροφορίες λογαριασμού' (Account Information) and contains a sidebar with a warning message and a main content area with two sections: 'Τροποποίηση λεπτομερειών' (Edit Details) and 'Αλλαγή κωδικού πρόσβασης' (Change Password).

Πληροφορίες λογαριασμού
Η σελίδα αυτή επιτρέπει στον χρήστη να διαμορφώσει το προφίλ του και να αλλάξει τον κωδικό του.

Τροποποίηση λεπτομερειών

- * Όνομα χρήστη: demo-userone
- Πλήρες όνομα: Demo User
- * Email: demo@userone.com
- Σχετικά: Προσθέστε προσωπικές πληροφορίες που θεωρείτε απαραίτητες...
You can also use [Markdown formatting](#)

Αλλαγή κωδικού πρόσβασης

- Παλιός κωδικός:
- Κωδικός πρόσβασης:
- Επιβεβαίωση κωδικού πρόσβασης:

Στη σελίδα επεξεργασίας ρυθμίσεων μπορείτε να αλλάξετε τις προσωπικές σας πληροφορίες, τον κωδικό πρόσβασης και να δημιουργήσετε νέο κλειδί διεπαφής προγραμματισμού εφαρμογών (API).

9. Σελίδα Λίστας Συνόλου Δεδομένων

The screenshot shows the AP. IMET.GR website interface. At the top, there's a navigation bar with 'Demo User' and language options. The main header includes the site logo and navigation links for 'σύνολα δεδομένων', 'φορείς', and 'σχετικά'. Below this, a breadcrumb trail shows 'Σύνολα Δεδομένων'. A left sidebar contains filter categories: 'Φορείς' (Demo Org (1)), 'Ετικέτες' (Motorways (1)), 'Τύποι' (PNG (1)), and 'Άδειες' (Creative Commons At... (1)). The main content area has a search bar with 'demo' and a 'Προσθήκη συνόλου δεδομένων' button. Below the search bar, it displays 'ένα σύνολο δεδομένων βρέθηκε για "demo"' and a sorting dropdown set to 'Σχετικότητα'. A dataset card for 'Demo data' (PNG) is shown with an 'OWNER' tag and the text 'This is a demo dataset'. A note at the bottom of the card mentions API access. The footer contains logos for the Hellenic Republic, the Hellenic Institute of Transport, the European Union, and the Crocodile project, along with 'POWERED BY: ckan FIWARE'.

Στη σελίδα των συνόλων δεδομένων μπορείτε να περιηγηθείτε και να αναζητήσετε όλα τα δημόσια και διαθέσιμα προς αναζήτηση ιδιωτικά σύνολα δεδομένων. Στη μπάρα που βρίσκεται στα αριστερά της σελίδας μπορείτε να αναγνωρίσετε τις εξής ενότητες:

- **Φορείς:** Λίστα με τους φορείς που έχουν διαθέσιμα σύνολα δεδομένων.
- **Ετικέτες:** Λίστα με τις ετικέτες που εμφανίζονται στα σύνολα δεδομένων.
- **Τύποι:** Λίστα με τους διαθέσιμους τύπους αρχείων.
- **Άδειες:** Λίστα με τις προτεινόμενες άδειες χρήσης των συνόλων δεδομένων.

Ο αριθμός που συνοδεύει κάθε καταχώρηση αντιπροσωπεύει τη συχνότητα εμφάνισης της συγκεκριμένης τιμής ή ιδιότητας στα αναφερόμενα σύνολα δεδομένων.

Μπορείτε να χρησιμοποιήσετε αυτές τις ενότητες για να πραγματοποιήσετε μια σύνθετη αναζήτηση (π.χ. φιλτράρισμα στις ετικέτες).

Μπορείτε να επιλέξετε πολλαπλά φίλτρα, με τα αποτελέσματα να εμφανίζονται αυτόματα στη λίστα δεδομένων.

Σε περίπτωση που είστε Συντάκτης ή Διαχειριστής ενός φορέα, έχετε πρόσβαση στην επιλογή «Προσθήκη συνόλου δεδομένων» πάνω από το πεδίο της Αναζήτησης.

10. Σελίδα Επιμέρους Συνόλου Δεδομένων

The screenshot shows the AP.IMET.GR web application interface. At the top, there is a navigation bar with the user 'Demo User' and language options 'en' and 'ελ'. The main content area is titled 'Demo data' and includes a sidebar with navigation links like 'Φορείς / Demo Org / Demo data'. The main content area has tabs for 'Σύνολο Δεδομένων' and 'Ροή Δραστηριότητας', with a 'Διαχείριση' button. Below the tabs, there is a description of the dataset, a 'Demo resource' button, and a table of additional information.

Additional Information Table:

Πεδίο	Τιμή
Τελευταία ενημέρωση	22 March 2019, 13:10 (UTC+02:00)
Δημιουργήθηκε	22 March 2019, 13:05 (UTC+02:00)

At the bottom of the page, there are logos for funding partners: SYGΧΡΗΜΑΤΟΔΟΤΗΣΗ: ΕΛΛΗΝΙΚΗ ΔΗΜΟΚΡΑΤΙΑ, ΥΠΟΥΡΓΕΙΟ ΥΠΟΔΟΜΩΝ ΚΑΙ ΜΕΤΑΦΟΡΩΝ; ΣΧΕΔΙΑΣΜΟΣ & ΑΝΑΠΤΥΞΗ: Ηellenic Institute of Transport; SYGΧΡΗΜΑΤΟΔΟΤΗΣΗ: Co-financed by the European Union, Connecting Europe Facility; ΜΕΡΟΣ ΤΟΥ ΕΡΓΟΥ: crocodile HARMONISATION OF DATA EXCHANGE; and POWERED BY: ckan, FIWARE.

Στη σελίδα που αντιστοιχεί στο κάθε σύνολο δεδομένων υπάρχει μια λίστα με τα μεταδεδομένα και τους πόρους που σχετίζονται με το σύνολο αυτό. Μπορείτε να επιλέξετε κάθε πόρο ή να χρησιμοποιήσετε την επιλογή «Εξερευνήστε» στα δεξιά του εκάστοτε πόρου ώστε να δείτε μια προεπισκόπηση ή να κατεβάσετε τον εν λόγω πόρο. Στον πίνακα κάτω από τους πόρους μπορείτε να βρείτε περισσότερες πληροφορίες σχετικά με το σύνολο δεδομένων (μεταδεδομένα).

Στη μπάρα που βρίσκεται στα αριστερά της σελίδας μπορείτε να βρείτε τον φορέα που έχει δημοσιεύσει το σύνολο δεδομένων, καθώς και την άδεια χρήσης του.

Σε περίπτωση που είστε Συντάκτης ή Διαχειριστής του συγκεκριμένου συνόλου δεδομένων μπορείτε να επιλέξετε «Διαχείριση» στη δεξιά πλευρά της σελίδας.

11. Σελίδα Πόρων

The screenshot displays the 'Demo resource' page on the NAP.IMET.GR platform. At the top, the user is identified as 'Demo User'. The page title is 'Demo resource' and it includes navigation links for 'Διαχείριση' (Management) and 'Μετάβαση στον πόρο' (Go to resource). The URL is provided, followed by a description: 'Από τη σύνοψη του συνόλου δεδομένων' (From the summary of the dataset) and 'This is a demo dataset'. The source is listed as 'Demo data'. A preview image of a road is shown, with a 'Ενσωματώστε' (Embed) button. Below the image, there are logos for the Hellenic Republic, the Ministry of Infrastructure and Transport, the European Union, and the Crocodile project. A table provides additional information:

Πεδίο	Τιμή
Διαμόρφωση	PNG
Άδεια	Creative Commons Attribution 4.0

At the bottom of the page, there is a 'Προβολή περισσότερων' (View more) button. The footer contains logos for the Hellenic Republic, the Ministry of Infrastructure and Transport, the European Union, and the Crocodile project, along with the text 'POWERED BY: ckan FIWARE'.

Στη σελίδα των πόρων μπορείτε να διαβάσετε μια μικρή περιγραφή για τους πόρους, να πραγματοποιήσετε λήψη των πόρων αυτών και να δείτε μια προεπισκόπησή τους (σε περίπτωση που η πλατφόρμα υποστηρίζει τον συγκεκριμένο τύπο αρχείων). Επίσης, μπορείτε να δείτε περισσότερες πληροφορίες για τον εκάστοτε πόρο στον πίνακα που βρίσκεται κάτω από την προεπισκόπηση του εν λόγω πόρου. Ακόμη, μπορείτε να δείτε αν υπάρχει κάποιο πρόβλημα με το σύνδεσμο του πόρου και να πραγματοποιήσετε λήψη μιας αποθηκευμένης-προγενέστερης έκδοσης του αρχείου από τον διακομιστή του ιστοτόπου.

Σε περίπτωση που είστε Συντάκτης ή Διαχειριστής του συγκεκριμένου συνόλου δεδομένων υπάρχει επιπλέον η επιλογή «**Διαχείριση**» στη δεξιά πλευρά της σελίδας.

12. Σελίδα Λίστας Φορέων

The screenshot shows the 'Φορείς' (Organizations) page on the AP.IMET.GR portal. The page header includes the logo and the text 'AP.IMET.GR'. The main content area shows a search bar with the text 'Αναζήτηση φορέων...', a dropdown menu for sorting by 'Όνομα (Αύξουσα)', and a list of 3 organizations. The sidebar on the left contains a section titled 'Τι είναι οι φορείς;' with explanatory text and a link to 'Εάν επιθυμείτε να εγγραφείτε ως διαπιστευμένος φορέας με σκοπό να δημοσιεύσετε τα δεδομένα σας, μπορείτε να επικοινωνήσετε με τον διαχειριστή της πλατφόρμας εδώ.'

Βρέθηκαν 3 φορείς

Ταξινόμηση κατά: Όνομα (Αύξουσα)

Αναζήτηση φορέων...

Τι είναι οι φορείς;

Κάθε φορέας αντιστοιχεί σε πάραυχο δεδομένων και έχει το δικαίωμα να δημιουργεί, να διαχειρίζεται και να δημοσιεύει σύνολα δεδομένων. Οι μεμονωμένοι χρήστες ενδέχεται να συνδέονται με έναν ή περισσότερους φορείς. Κάθε χρήστης μπορεί να έχει διαφορετικό ρόλο σε έναν φορέα, ανάλογα με το επίπεδο εξουσιοδότησής του για τη δημιουργία, επεξεργασία και δημοσίευση συνόλων δεδομένων.

Εάν επιθυμείτε να εγγραφείτε ως διαπιστευμένος φορέας με σκοπό να δημοσιεύσετε τα δεδομένα σας, μπορείτε να επικοινωνήσετε με τον διαχειριστή της πλατφόρμας εδώ.

Demo Org
ένα σύνολο δεδομένων

Egnatia Odos S.A.
13 σύνολα δεδομένων

Hellenic Institute of Transport
HIT is part of the Centre for Research and Technology Hellas (CERTH), which...
6 σύνολα δεδομένων

ΣΥΓΧΡΗΜΑΤΟΔΟΤΗΣΗ:
ΕΛΛΗΝΙΚΗ ΔΗΜΟΚΡΑΤΙΑ
ΥΠΟΥΡΓΕΙΟ ΥΠΟΔΟΜΩΝ ΚΑΙ ΜΕΤΑΦΟΡΩΝ

ΣΥΓΧΡΗΜΑΤΟΔΟΤΗΣΗ:
Co-financed by the European Union
Connecting Europe Facility

ΣΧΕΔΙΑΣΜΟΣ & ΑΝΑΠΤΥΞΗ:

ΜΕΡΟΣ ΤΟΥ ΕΡΓΟΥ:

Στη σελίδα με τη λίστα των φορέων θα βρείτε αναλυτική περιγραφή των εγγεγραμμένων φορέων. Μπορείτε να αναζητήσετε ένα συγκεκριμένο φορέα ή να επισκεφτείτε τον φορέα επιλέγοντάς τον.

13. Σελίδα Φορέα

The screenshot shows the AP.IMET.GR interface for a specific organization (Demo Org). On the left, there's a sidebar with navigation options and a summary of the organization's status: 0 followers and 1 total dataset. Below this, there are expandable sections for 'Φορείς' (Organizations), 'Ετικέτες' (Tags), 'Τύποι' (Types), and 'Άδελές' (Siblings). The main content area has tabs for 'Σύνολα Δεδομένων' (Datasets), 'Αιτήσεις Δεδομένων' (Dataset Requests), and 'Σχετικά' (Related). A search bar is present, and a result for 'Demo data' is shown, indicating it's the owner's dataset and is a PNG type.

Στη σελίδα ενός φορέα υπάρχουν διαθέσιμες τρεις καρτέλες.

Σύνολα δεδομένων: Στην καρτέλα αυτή μπορείτε να αναζητήσετε και να δείτε σύνολα δεδομένων.

Αιτήσεις δεδομένων: Στην καρτέλα αυτή μπορείτε να δείτε τις αιτήσεις για δεδομένα που έχουν δημιουργηθεί από τον συγκεκριμένο φορέα.

Σχετικά: Στην καρτέλα αυτή μπορείτε να διαβάσετε την περιγραφή του φορέα.

Στη μπάρα στα αριστερά της σελίδας υπάρχει η επιλογή «**Ακολουθήστε**» και οι τέσσερις ενότητες φίλτρων όπως αυτές εμφανίζονται και στη σελίδα με τις λίστες των συνόλων δεδομένων. Για περισσότερες πληροφορίες μπορείτε να ανατρέξετε στην Ενότητα 9.

Μπορείτε να χρησιμοποιήσετε τα φίλτρα αυτά για να εντοπίσετε συγκεκριμένα σύνολα δεδομένων του φορέα αυτού. Η επιλογή «**Ακολουθήστε**» σας επιτρέπει να λαμβάνετε ενημέρωση για τη δραστηριότητα του συγκεκριμένου φορέα μέσω της «Ροής ειδήσεων» του Πίνακα βασικών λειτουργιών (Dashboard).

Σε περίπτωση που είστε ο Συντάκτης ή ο Διαχειριστής ενός φορέα, θα είναι διαθέσιμη και η επιλογή «**Προσθήκη συνόλου δεδομένων**» επάνω από το πεδίο της αναζήτησης.

Σε περίπτωση που είστε ο Διαχειριστής ενός φορέα θα είναι διαθέσιμη και η επιλογή «**Διαχείριση**» στη δεξιά πλευρά της σελίδας.

14. Σελίδα Διαχείρισης Φορέα

The screenshot displays the 'Demo Org' management page on the NAP.IMET.GR system. The interface is in Greek and includes the following elements:

- Header:** NAP.IMET.GR logo and user information (Demo User).
- Breadcrumbs:** / Φορείς / Demo Org / Διαχείριση
- Page Title:** σύνολα δεδομένων φορείς σχετικά
- Navigation:** Επεξεργασία, Σύνολα Δεδομένων, Μέλη, Προβολή
- Form Fields:**
 - Όνομα:** Demo Org
 - URL:** data.nap.imet.gr/el/organization/demo-org
 - Περιγραφή:** Λίγες πληροφορίες σχετικά με τον φορέα....
 - Εικόνα:** Ανεβάστε, Σύνδεσμος
 - Προσαρμοσμένο Πεδίο:** Three key-value pairs for custom fields.
- Buttons:** Ενημέρωση Οργανισμού

Στη σελίδα διαχείρισης ενός φορέα υπάρχουν τρεις καρτέλες.

Επεξεργασία: Σε αυτήν την καρτέλα μπορείτε να επεξεργαστείτε τα στοιχεία ενός φορέα (όνομα, περιγραφή, εικόνα).

The screenshot shows the AP.IMET.GR web application interface. At the top right, it displays 'Demo User' and navigation icons. The main header includes the logo 'AP.IMET.GR' and the text 'σύνολα δεδομένων φορείς σχετικά'. Below this, a breadcrumb trail reads 'Φορείς / Demo Org / Διαχείριση'. The interface is divided into several sections:

- Left Sidebar:** Contains a placeholder for 'Demo Org' with the text 'Δεν υπάρχει περιγραφή για τον Φορέα'.
- Top Navigation:** Includes tabs for 'Επεξεργασία', 'Σύνολα Δεδομένων', and 'Μέλη', along with a 'Προβολή' button.
- Main Content Area:**
 - A 'Προσθήκη συνόλου δεδομένων' button.
 - A section titled '1 datasets' containing a table with one entry: 'Demo data' with the description 'This is a demo dataset'. The entry has a red 'Διαγραφή' (Delete) button.
 - Filtering options: 'Ορισμός ως Δημόσιο' (selected) and 'Ορισμός ως Ιδιωτικό'.
 - A search box for 'Αναζήτηση συνόλων δεδομ.' and a dropdown menu for 'Ταξινόμηση κατά: Όνομα (Αύξουσα)'.
 - A large text notification: 'βρέθηκε ένα σύνολο δεδομένων'.
 - Filterable lists:
 - 'Φορείς': Demo Org (1)
 - 'Τύποι': PNG (1)
 - 'Άδειες': Creative Commons At... (1)

Σύνολα δεδομένων: Σε αυτήν την καρτέλα μπορείτε να βρείτε μια λεπτομερή επισκόπηση των δημοσιευμένων συνόλων δεδομένων. Μπορείτε να διαχειριστείτε τα σύνολα δεδομένων σας πραγματοποιώντας μαζικές ενέργειες, μετατρέποντάς τα σε δημόσια ή ιδιωτικά ή διαγράφοντάς τα. Επίσης, μπορείτε να επεξεργαστείτε χωριστά καθένα από αυτά.

AP.IMET.GR σύνολα δεδομένων φορείς σχετικά

Φορείς / Demo Org / Διαχείριση

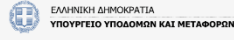
Επεξεργασία
Σύνολα Δεδομένων
Μέλη
Προβολή

Προσθήκη Μέλους

4 members


Χρήστης	Ρόλος	
	Διαχειριστής	✎ ✖
Demo Usertwo	Μέλος	✎ ✖
Demo User	Διαχειριστής	✎ ✖
	Διαχειριστής	✎ ✖

ΣΥΓΧΡΗΜΑΤΟΔΟΤΗΣΗ:




ΕΛΛΗΝΙΚΗ ΔΗΜΟΚΡΑΤΙΑ
ΥΠΟΥΡΓΕΙΟ ΥΠΟΔΟΜΩΝ ΚΑΙ ΜΕΤΑΦΟΡΩΝ

ΣΧΕΔΙΑΣΜΟΣ & ΑΝΑΠΤΥΞΗ:




Επιστολή Θεώρησης Κινησιπέδων και Διακένων Μεταφορών
Hellenic Institute of Transport

ΣΥΓΧΡΗΜΑΤΟΔΟΤΗΣΗ:





Co-financed by the European Union
Connecting Europe Facility

ΜΕΡΟΣ ΤΟΥ ΕΡΓΟΥ:



crocodile - HARMONISATION OF DATA EXCHANGE

POWERED BY:  

AP.IMET.GR σύνολα δεδομένων φορείς σχετικά

Φορείς / Demo Org / Διαχείριση

Επεξεργασία
Σύνολα Δεδομένων
Μέλη
Προβολή

Προσθήκη Μέλους

[← Επιστροφή στη λίστα μελών](#)

Υπάρχων χρήστης:

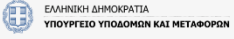
Αν θέλετε να προσθέσετε έναν υπάρχοντα χρήστη, αναζητήστε το όνομα χρήστη παρακάτω.

Νέος Χρήστης:

Αν θέλετε να προσκαλέσετε έναν νέο χρήστη, εισάγετε τη διεύθυνση ηλεκτρονικού ταχυδρομείου του.


Ρόλος:

ΣΥΓΧΡΗΜΑΤΟΔΟΤΗΣΗ:




ΕΛΛΗΝΙΚΗ ΔΗΜΟΚΡΑΤΙΑ
ΥΠΟΥΡΓΕΙΟ ΥΠΟΔΟΜΩΝ ΚΑΙ ΜΕΤΑΦΟΡΩΝ

ΣΧΕΔΙΑΣΜΟΣ & ΑΝΑΠΤΥΞΗ:




Επιστολή Θεώρησης Κινησιπέδων και Διακένων Μεταφορών
Hellenic Institute of Transport

ΣΥΓΧΡΗΜΑΤΟΔΟΤΗΣΗ:





Co-financed by the European Union
Connecting Europe Facility

ΜΕΡΟΣ ΤΟΥ ΕΡΓΟΥ:



crocodile - HARMONISATION OF DATA EXCHANGE

POWERED BY:  

Μέλη: Στην καρτέλα αυτή μπορείτε να προσθέσετε και να αφαιρέσετε μέλη και να αλλάξετε τον ρόλο υφιστάμενων μελών ενός φορέα. Μπορείτε να προσθέσετε στον φορέα εγγεγραμμένους χρήστες της πλατφόρμας ή να προσκαλέσετε νέους. Σε ένα χρήστη μπορεί εναλλακτικά να απονεμηθεί ο ρόλος του Μέλους, του Συντάκτη ή του Διαχειριστή ενός φορέα. Σε κάθε ρόλο αντιστοιχούν διαφορετικά δικαιώματα. Ένα Μέλος μπορεί να δει τα σύνολα δεδομένων ενός φορέα (δημόσια ή ιδιωτικά), ενώ ο Συντάκτης μπορεί να δει, να επεξεργαστεί, να διαγράψει ή να προσθέσει ένα νέο σύνολο δεδομένων. Τέλος, ο Διαχειριστής έχει πλήρη πρόσβαση σε όλες τις πληροφορίες και τα δεδομένα του φορέα

15. Σελίδα Δημιουργίας Συνόλου Δεδομένων

Σε περίπτωση που θέλετε να δημοσιεύσετε ένα δημόσιο ή ιδιωτικό σύνολο δεδομένων ακολουθείστε τις παρακάτω οδηγίες. Για περισσότερες πληροφορίες και οδηγίες σχετικά με τη δημιουργία μεταδεδομένων μπορείτε να συμβουλευτείτε τις «Οδηγίες Δημιουργίας Μεταδεδομένων» από τη σελίδα «Σχετικά».

The screenshot shows the 'NAP.IMET.GR' dataset creation interface. The page title is 'Σύνολα Δεδομένων φορείς σχετικά'. The breadcrumb is '/ Σύνολα Δεδομένων / Δημιουργήστε ένα σύνολο δεδομένων'. The form is divided into two steps: '1 Δημιουργήστε ένα σύνολο δεδομένων' and '2 Προσθέστε δεδομένα'. The first step is active.

Τίτλος: Παραθέστε ένα σύντομο και περιγραφικό τίτλο στα Αγγλικά
 * URL: data.nap.imet.gr/el/dataset/<dataset> [Επεξεργασία](#)

Περιγραφή: Παραθέστε περιγραφικές πληροφορίες σχετικές με το σύνολο δεδομένων
 You can also use Markdown formatting

Ετικέτες: Παραθέστε λέξεις κλειδιά στα Αγγλικά

Άδεια: Creative Commons Attrib... [Ορισμός Άδειών και επιπλέον πληροφορίες μπορείτε να βρείτε στο \[opendefinition.org\]\(https://opendefinition.org\)](#)

Φορέας: demo-org

Πρόσβαση: Ιδιωτικό [Στα ιδιωτικά σύνολα δεδομένων έχουν πρόσβαση συγκεκριμένοι χρήστες, ενώ στα δημόσια έχουν πρόσβαση όλοι οι χρήστες.](#)

Διαθέσιμο για αναζήτηση: True [Τα μη διαθέσιμα για αναζήτηση σύνολα δεδομένων, δεν εμφανίζονται κατά την αναζήτηση δεδομένων.](#)

Επιτρεπόμενοι Χρήστες: Δηλώστε τους χρήστες που θα έχουν πρόσβαση στο σύνολο δεδομένων

Δείκτης Ποιότητας: Περιγράψτε την ποιότητα των δεδομένων σας
 You can also use Markdown formatting

Συχνότητα Ανανέωσης: Αναφέρετε τη συχνότητα ανανέωσης

Υπεύθυνος Συντήρησης: Θεόδωρος Παπαδόπουλος

Email Υπευθύνου Συντήρησης: thodoris@example.com

Προσαρμοσμένο Πεδίο: Key: Value:

Προσαρμοσμένο Πεδίο: Key: Value:

Προσαρμοσμένο Πεδίο: Key: Value:

Η Άδεια Χρήσης Δεδομένων που επιλέχθηκε παραπάνω, έχει ισχύ μόνο για τα περιεχόμενα αποσπασμάτων αρχείου πόρου που προστίθενται στο σύνολο δεδομένων. Καταθέτοντας την παρούσα φόρμα, συμφωνείτε στη διάθεση των μεταδεδομένων που εισήχθησαν στη φόρμα υπό την άδεια [Open Database License](#).

* Απαιτούμενο πεδίο **Προσθέστε δεδομένα**

Για περισσότερες πληροφορίες μπορείτε να ανατρέξετε στην Ενότητα 16.

Για να προσθέσετε ένα σύνολο δεδομένων, επισκεφτείτε τη σελίδα των συνόλων δεδομένων από το κύριο μενού ή επιλέξτε την καρτέλα «Τα σύνολα δεδομένων μου» από τη σελίδα του Πίνακα βασικών λειτουργιών (Dashboard) και στη συνέχεια επιλέξτε «Προσθήκη συνόλου δεδομένων».

15.1. Δημόσιο Σύνολο Δεδομένων

Σε περίπτωση που επιθυμείτε να δημιουργήσετε ένα δημόσιο σύνολο δεδομένων απαιτείται να συμπληρώσετε τα ακόλουθα πεδία:

Τίτλος: Εισάγετε τον τίτλο του συνόλου δεδομένων.

Περιγραφή: Εισάγετε μια συνοπτική γενική περιγραφή του συνόλου δεδομένων.

Ετικέτες: Εισάγετε λέξεις σχετικές με το σύνολο δεδομένων.

Άδεια: Επιλέξτε μια από τις διαθέσιμες άδειες από το μενού. Σε περίπτωση που χρειάζεστε κάποιον άλλο τύπο άδειας, μπορείτε να επικοινωνήσετε με το διαχειριστή του συστήματος.

Φορέας: Επιλέξτε τον οργανισμό, ο οποίος θα δημοσιοποιήσει το σύνολο δεδομένων.

Ορατότητα: Επιλέξτε «Δημόσιο».

Διαθέσιμα για αναζήτηση: Μη διαθέσιμο.

Επιτρεπόμενοι Χρήστες: Μη διαθέσιμο.

Δείκτης ποιότητας: Περιγράψτε την ποιότητα του συνόλου δεδομένων.

Συχνότητα ανανέωσης: Εισάγετε την συχνότητα ανανέωσης του συνόλου δεδομένων

Υπεύθυνος Συντήρησης: Εισάγετε το όνομα του υπεύθυνου συντήρησης του συνόλου δεδομένων.

Email Υπευθύνου Συντήρησης: Εισάγετε το email του υπευθύνου συντήρησης.

Προσαρμοσμένο πεδίο/Key Value: Μπορείτε να δημιουργήσετε προσαρμοσμένα πεδία και να αντιστοιχίσετε συγκεκριμένες τιμές. Οι πληροφορίες αυτή θα είναι ορατή στον πίνακα με τις Επιπρόσθετες Πληροφορίες στη σελίδα του συνόλου δεδομένων.

Για να προσθέσετε το σύνολο δεδομένων αφού συμπληρώσετε τα ανωτέρω πεδία επιλέξτε «**Προσθέστε δεδομένα**».

15.2. Ιδιωτικό Σύνολο Δεδομένων

Σε περίπτωση που επιθυμείτε να δημιουργήσετε ένα ιδιωτικό σύνολο δεδομένων θα πρέπει να συμπληρώσετε τα ακόλουθα πεδία ως εξής:

Ορατότητα: Επιλέξτε «**Ιδιωτικό**». Στην περίπτωση αυτή η πρόσβαση στο συγκεκριμένο σύνολο δεδομένων θα επιτρέπεται μόνο σε συγκεκριμένους χρήστες.

Διαθέσιμο για αναζήτηση: Επιλέξτε «**true**» ή «**false**».

Σε περίπτωση που επιλέξετε «**true**», το σύνολο δεδομένων θα εμφανίζεται στα αποτελέσματα της αναζήτησης, ενώ αν επιλέξετε «**false**» το σύνολο δεδομένων δεν θα εμφανίζεται στα αποτελέσματα της αναζήτησης. Δεδομένου ότι ο χρήστης ΔΕΝ θα είναι σε θέση να αλληλοεπιδράσει με το ιδιωτικό σύνολο δεδομένων είναι προτιμότερο να επιλέξετε false.

Εάν επιθυμείτε να δημοσιεύσετε ένα σύνολο δεδομένων με (επ' αμοιβή) σύμβαση, συνιστάται να δημιουργήσετε ένα άλλο σύνολο δεδομένων με δείγμα πόρων και να παρέχετε οδηγίες για την απόκτηση του συνόλου δεδομένων και τα στοιχεία επικοινωνίας στην περιγραφή του συνόλου δεδομένων. Με αυτόν τον τρόπο, ο χρήστης θα μπορεί να περιηγηθεί στο δείγμα του συνόλου δεδομένων που θα έχετε δημοσιεύσει και να επικοινωνήσει απευθείας μαζί σας εκφράζοντας το αίτημά του. Μόλις υπάρξει συμφωνία με τον εν λόγω χρήστη, μπορείτε να χρησιμοποιήσετε το παρακάτω πεδίο για να του δώσετε πρόσβαση στο σύνολο δεδομένων.

Επιτρεπόμενοι χρήστες: Χρησιμοποιήστε αυτό το πεδίο για να δώσετε πρόσβαση στο σύνολο δεδομένων σε συγκεκριμένους χρήστες. Εάν ένας χρήστης έχει αποκτήσει το σύνολο δεδομένων σας μπορείτε να εισάγετε το όνομα χρήστη του σε αυτό το πεδίο και να του δώσετε πρόσβαση στο συγκεκριμένο σύνολο δεδομένων. Μπορείτε να εισάγετε πολλαπλούς χρήστες για κάθε σύνολο δεδομένων χρησιμοποιώντας κόμμα μεταξύ των ονομάτων χρηστών. Το συγκεκριμένο σύνολο δεδομένων θα εμφανιστεί στην καρτέλα με τα «**Αποκτηθέντα σύνολα δεδομένων**» των επιλεγθέντων χρηστών.

Μπορείτε να χρησιμοποιήσετε τα ανωτέρω τρία πεδία (Ορατότητα, Διαθέσιμο προς αναζήτηση, Επιτρεπόμενοι Χρήστες) για να δημιουργήσετε σύνολα δεδομένων προσαρμοσμένα στις ανάγκες των συμβεβλημένων χρηστών/ πελατών σας, τα οποία μπορούν να είναι ορατά ΜΟΝΟ σε αυτούς.

15.3. Πόροι

ΒΕΤΑ AP.IMET.GR

σύνολα δεδομένων φορείς σχετικά

Σύνολα Δεδομένων / Δημιουργήστε ένα σύνολο δεδομένων

1 Δημιουργήστε ένα σύνολο δεδομένων 2 Προσθέστε δεδομένα

Τι είναι ένας πόρος ;

Ένας πόρος δεδομένων μπορεί να είναι οποιοδήποτε αρχείο ή σύνδεσμος σε ένα αρχείο που περιέχει δεδομένα.

Οι φορείς που δημοσιεύουν σύνολα δεδομένων απαιτείται να συμπληρώσουν μια δήλωση συμμόρφωσης με την οποία δηλώνουν το βαθμό συμμόρφωσης με τις απαιτήσεις που θέτουν οι Κατ' Εξουσιοδότηση Κανονισμοί της ΕΕ σχετικά με την ποιότητα και τη χρήση των παρεχόμενων δεδομένων. Για περισσότερες πληροφορίες καθώς και για να συμπληρώσετε τη δήλωση συμμόρφωσης πατήστε εδώ.

Δεδομένα:

Όνομα:

Περιγραφή:

You can also use [Markdown formatting](#)

Διαμόρφωση:

Θα ερμηνευθεί αυτόματα. Μπορείτε να το αφήσετε κενό εφόσον το επιθυμείτε

ΣΥΓΧΡΗΜΑΤΟΔΟΤΗΣΗ: ΕΛΛΗΝΙΚΗ ΔΗΜΟΚΡΑΤΙΑ ΥΠΟΥΡΓΕΙΟ ΥΠΟΔΟΜΩΝ ΚΑΙ ΜΕΤΑΦΟΡΩΝ

ΣΧΕΔΙΑΣΜΟΣ & ΑΝΑΠΤΥΞΗ: Επιστολή Έγκρισης Κοινοπραξίας και Διατύπωση Μεταφορών Hellenic Institute of Transport

ΣΥΓΧΡΗΜΑΤΟΔΟΤΗΣΗ: Co-financed by the European Union Connecting Europe Facility

ΜΕΡΟΣ ΤΟΥ ΕΡΓΟΥ: HARMONISATION OF DATA EXCHANGE

Μπορείτε είτε να ανεβάσετε ένα αρχείο είτε να προσθέσετε ένα URL. Εάν επιλέξετε **«Ανεβάστε»** θα χρειαστεί να παρέχετε ένα αρχείο από τον υπολογιστή σας. Εάν επιλέξετε **«Σύνδεσμος»** χρειάζεται να παρέχετε μια λειτουργική διεύθυνση (URL) (http, https, ftp, sftp).

Θα πρέπει να συμπληρώσετε και τα υπόλοιπα πεδία:

Όνομα: Εισάγετε το όνομα του πόρου.

Περιγραφή: Περιγράψτε τον πόρο λεπτομερώς.

Διαμόρφωση: Επιλέξτε τον τύπο του αρχείου του πόρου.

Επιλέξτε το κουμπί **«Ολοκλήρωση»**. Εφόσον επιθυμείτε να προσθέσετε και άλλον πόρο, επιλέξτε το πλήκτρο **«Αποθήκευση και προσθήκη άλλου»**. Σε περίπτωση που αποχωρήσετε από τη σελίδα χωρίς να εισάγετε κάποιον πόρο, το σύνολο δεδομένων θα αποθηκευτεί ως πρόχειρο και θα είναι ορατό μόνο στον Πίνακα βασικών λειτουργιών (Dashboard) και συγκεκριμένα στην καρτέλα που φέρει την ονομασία **«Τα σύνολα δεδομένων μου»**.

16. Δημιουργία Φορέα

Ο διαχειριστής του συστήματος μπορεί να δημιουργήσει ένα φορέα. Εάν επιθυμείτε να δημιουργήσετε ένα φορέα, θα πρέπει να επικοινωνήσετε με το διαχειριστή του Εθνικού Σημείου Πρόσβασης συμπληρώνοντας τη φόρμα επικοινωνίας. Στο μήνυμά σας θα χρειαστεί να συμπεριλάβετε το όνομα χρήστη σας, το επιθυμητό όνομα για το φορέα και το τηλέφωνό σας.

Οι φορείς που ενδιαφέρονται να δημοσιεύσουν δεδομένα στο Εθνικό Σημείο Πρόσβασης καλούνται να συμπληρώσουν τη Δήλωση Συμμόρφωσης. Συμπληρώνοντας τη συγκεκριμένη δήλωση, οι φορείς δηλώνουν πως καλύπτουν τις απαιτήσεις που θέτονται από τους Κατ'εξουσιοδότηση κανονισμούς της ΕΕ σχετικά με την ποιότητα και τη χρήση των παρεχόμενων δεδομένων. Επιπλέον επαλήθευση μπορεί να απαιτηθεί από το διαχειριστή του Εθνικού Σημείου Πρόσβασης, ο οποίος τυπικά επικοινωνεί με το φορέα εντός χρονικού διαστήματος δύο εργάσιμων ημερών.

Ένα δείγμα της ανωτέρω Δήλωσης Συμμόρφωσης μπορείτε να το δείτε στη σχετική ενότητα της σελίδας που περιέχει το πληροφοριακό υλικό της πλατφόρμας.

17. Αιτήσεις Δεδομένων

The screenshot shows the website AP.IMET.GR. At the top right, there is a user profile 'Demo User' and language options 'en' and 'el'. The main header includes the site logo and the text 'σύνολα δεδομένων φορείς σχετικά'. Below this is a navigation bar with 'Σχετικά' and a search icon. The main content area is titled 'Αιτήσεις Δεδομένων' and contains the text: 'Πατήστε εδώ για να δημιουργήσετε μια Αίτηση Δεδομένων ή να δείτε τις υπάρχουσες αιτήσεις δεδομένων.' A sidebar menu on the left lists various categories: Γενικές Πληροφορίες, Αιτήσεις Δεδομένων, ΓΚΠΔ - Προσωπικά Δεδομένα, Οδηγίες Δημιουργίας Μεταδεδομένων, Δήλωση Συμμόρφωσης, Στατιστικά, Υποστήριξη, Όροι Χρήσης, Οδηγίες Χρήσης, Ευρωπαϊκά Εθνικά Σημεία Πρόσβασης, Οδηγία της ΕΕ για τα Ευφυή Συστήματα Μεταφορών. The footer contains logos for the Ministry of Infrastructure and Transport, the Hellenic Institute of Transport, and the European Union, along with the text 'Co-financed by the European Union Connecting Europe Facility' and 'MEPOS ΤΟΥ ΕΡΓΟΥ: crocodile HARMONISATION OF DATA EXCHANGE'. It also mentions 'POWERED BY: ckan' and 'EUROPE'.

Δημιουργώντας μια αίτηση δεδομένων, μπορείτε να ζητήσετε δεδομένα τα οποία δεν είναι μέχρι τώρα δημοσιευμένα στο Εθνικό Σημείο Πρόσβασης.

Όλες οι αιτήσεις δεδομένων είναι δημόσιες.

Για να περιηγηθείτε στη σελίδα των αιτήσεων δεδομένων μπορείτε να επισκεφτείτε τη σελίδα που περιέχει το πληροφοριακό υλικό της πλατφόρμας επιλέγοντας το σχετικό εικονίδιο στην πάνω δεξιά πλευρά της ιστοσελίδας. Στη σελίδα αυτή επιλέξτε τον σύνδεσμο «**Αιτήσεις Δεδομένων**» και στη συνέχεια τον σύνδεσμο που βρίσκεται εντός του κειμένου.

Θα πρέπει να γνωρίζετε πως η σελίδα Αιτήσεις Δεδομένων λειτουργεί ως χώρος δημόσιων μηνυμάτων. Ως εκ τούτου, όλες οι προσωπικές πληροφορίες που θα δημοσιεύονται σε αυτήν τη σελίδα θα είναι ορατές δημόσια. Ο διαχειριστής του Εθνικού Σημείου Πρόσβασης θα διαχειρίζεται όλες τις αιτήσεις σε εβδομαδιαία βάση.

17.1.Προβολή Αιτήσεων Δεδομένων

The screenshot shows the AP. IMET.GR website interface. At the top, there is a navigation bar with the logo and the text 'σύνολα δεδομένων φορείς σχετικά'. Below this, the main content area is titled 'Αιτήσεις Δεδομένων'. On the left, there is a sidebar with a description: 'Η Αίτηση Δεδομένων επιτρέπει στον χρήστη να ζητήσει την παροχή δεδομένων που δεν έχουν ακόμα δημοσιευθεί στην πλατφόρμα.' The main content area features a 'Νέα αίτηση δεδομένων' button, a search bar with the placeholder 'Αναζήτηση αιτήσεων δεδομένων...', and a dropdown menu for sorting by 'Newest'. A single request is displayed: 'Βρέθηκε 1 αιτήση' with a status of 'OPEN Demo request' and the text 'This is a demo request.' At the bottom of the page, there are logos for funding partners: the Hellenic Republic and Ministry of Infrastructure and Transport, the Hellenic Institute of Transport, the European Union (Co-financed by the European Union Connecting Europe Facility), and the crocodile project (HARMONISATION OF DATA EXCHANGE). The page is powered by ckan and FIWARE.

Στη σελίδα αυτή μπορείτε να δείτε τις δημοσιευμένες αιτήσεις δεδομένων. Μπορείτε να χρησιμοποιήσετε το πεδίο της αναζήτησης για να αναζητήσετε μια συγκεκριμένη αίτηση δεδομένων. Μπορείτε να δείτε μια αίτηση δεδομένων επιλέγοντάς την. Σε περίπτωση που είστε εγγεγραμμένος χρήστης μπορείτε και να προσθέσετε μια νέα αίτηση δεδομένων.

The screenshot shows the AP. IMET.GR website interface for a specific 'Demo request'. The breadcrumb trail is 'Αιτήσεις Δεδομένων / Demo request'. The main content area has a title 'Demo request' with an 'OPEN' status and the text 'This is a demo request.' Below this, there is a section for 'Επιπρόσθετες πληροφορίες' (Additional Information) with a table:

Δημιουργός	Demo User
Φορέας	Demo Org

At the top right of the main content area, there are buttons for 'Διαχείριση' (Manage) and 'Κλείσιμο' (Close). On the left, there is a sidebar with social media links for 'Κοινωνικά', 'Twitter', and 'Facebook'. At the bottom of the page, there are logos for funding partners: the Hellenic Republic and Ministry of Infrastructure and Transport, the Hellenic Institute of Transport, the European Union (Co-financed by the European Union Connecting Europe Facility), and the crocodile project (HARMONISATION OF DATA EXCHANGE). The page is powered by ckan and FIWARE.

Σε περίπτωση που είστε ο υποβάλλων μιας αίτησης δεδομένων, είναι διαθέσιμη η επιλογή «**Διαχείριση**» από όπου μπορείτε να επεξεργαστείτε τις λεπτομέρειες μιας αίτησης και η επιλογή «**Κλείσιμο**» από όπου μπορείτε να κλείσετε την αίτηση δεδομένων.

The screenshot shows the AP.IMET.GR website interface. At the top, there is a navigation bar with the site name and a user profile 'Demo User'. Below the navigation, there are links for 'σύνολα δεδομένων', 'φορείς', and 'σχετικά'. The main content area is titled 'Αιτήσεις Δεδομένων / Νέα αίτηση δεδομένων'. On the left, there is a sidebar with a 'Νέα αίτηση δεδομένων' section containing instructions: 'Η Αίτηση Δεδομένων επιτρέπει στον χρήστη να ζητήσει την παροχή δεδομένων που δεν έχουν ακόμα δημοσιευθεί στην πλατφόρμα. Για τη δημιουργία μιας αίτησης δεδομένων, παρακαλούμε συμπληρώστε τη φόρμα.' The main form area is titled 'Νέα αίτηση δεδομένων' and contains the following fields:

- * Τίτλος: Τίτλος αίτησης (text input)
- Περιγραφή: Περιγραφή... (text area with a note 'You can also use Markdown formatting')
- Φορέας: demo-org (dropdown menu)
- Δημιουργία νέας αίτησης (button)

 At the bottom of the page, there are logos for the Hellenic Republic Ministry of Infrastructure and Transport, the Hellenic Institute of Transport, the European Union (Co-financed by the European Union), and the CROCODILE project (HARMONISATION OF DATA EXCHANGE). The page is powered by ckan and FIWARE.

17.2. Δημιουργία Αιτήσεων Δεδομένων

Για να δημιουργήσετε μια αίτηση δεδομένων θα πρέπει να συμπληρώσετε τα ακόλουθα πεδία:

Τίτλος: Προσθέστε τον τίτλο της αίτησης.

Περιγραφή: Περιγράψτε την αίτησή σας λεπτομερώς.

Φορέας: Σε περίπτωση που είστε μέλος ενός φορέα εγγεγραμμένου στο Εθνικό Σημείο Πρόσβασης, συμπληρώστε το όνομα του φορέα.

Επιλέξτε «**Νέα Αίτηση Δεδομένων**» για να δημιουργήσετε μια νέα αίτηση.